



## ご注意点

<インターネットでのご契約時に変更できない主な項目>

- ・お車の変更（登録番号などもご変更いただけません）
- ・保険契約者、記名被保険者（ご契約のお車を主に使用される方）、ご契約のお車の所有者（車両所有者）の変更
- ・車両保険の削除 など

また、満期日直前の事故や満期日直前の車両入替など、ご契約内容の変更があると、インターネットでお手続きいただけない場合もございます。

◆お手数ですが、ご不明な点は取扱代理店までお問い合わせください。



## Q & A

Q1.インターネットによる契約手続きはいつまでできますか？

A1.満期日の前日までお手続きいただけます。

Q2.車を買換える場合、インターネットによる契約手続き時にあわせて手続きできますか？

A2.インターネットによる契約手続きでは、お車の変更はお手続きいただけません。お手数ですが、取扱代理店までご連絡ください。



## お問い合わせは

### 取扱代理店

オリックス保険サービス株式会社  
 東京都港区浜松町2-4-1 世界貿易センタービル南館  
 tel：03-3435-3431 fax：03-3435-3433



## e-G1 ご契約手続きガイド (継続手続き)

インターネットで団体扱自動車保険のご契約手続き  
(継続手続き)ができます。是非ご利用ください！


<お手続き可能時間> 7:00~26:30

※年末年始システムメンテナンス時間除く

<推奨環境>

スマートフォン	iOS 13,14/Safari Android 8.0~10/Google Chrome
タブレット	iOS 13,14/Safari Android 8.0~10/Google Chrome
パソコン	Windows 8.1,10/Internet Explorer11,Google Chrome

## お手続きの前に

- ◆  ご契約のお車を主に使用される方の運転免許証をご準備ください。

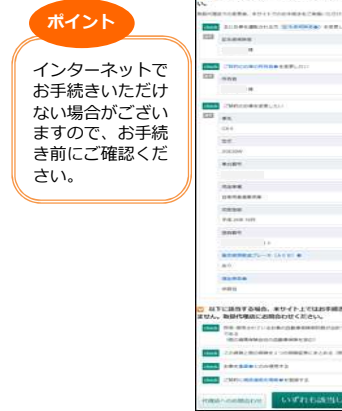
## 操作にあたって

- ◆ ブラウザの「戻る」ボタンはご利用いただけません。1つ前の画面にお戻りになる場合は、お手続き画面左下の  ボタンをお使いください。

- ◆ 60分以上画面を操作しない状態が続くと、タイムアウトになります。 その場合、お手数ですが、もう一度最初からお手続きをお願いします。

# スマートフォン版

どこでも手軽にご継続手続きができます！



**ポイント**  
「各プラン共通の条件」をご確認ください。表示された条件が実際と異なる場合は  
共通の条件を変更  
↑このボタンからお手続きください。

**ポイント**  
おすすめプランを修正することにより、何度でも試算いただけます。プラン内容を修正いただくと  
このプランに決定 ボタンが  
再計算 ボタンをタップいただくと、修正したプランに応じた保険料が表示されます。プランが決定したら  
このプランに決定 ボタンをタップしてください。  
※修正内容を初期設定に戻す場合は  
変更内容をリセット ボタンをタップしてください。



**ポイント**  
①～④は必ずご選択ください。「団体扱自動車保険をご契約いただくための条件」に該当しない場合や「告知事項」に該当する場合は、取扱代理店までお問い合わせください。

**ポイント**  
「重要事項のご説明」を表示をタップし、内容をご確認ください。「確認・保管しました」にチェックいただき、次へ ボタンをタップしてください。



**ポイント**  
ご契約内容の最終確認です。この内容でのお申込みとなりますので、ご契約内容に間違いがないか、Step 1～Step 5について、ご確認ください。

**ポイント**  
「記名被保険者およびその同居の親族が所有するお車の台数」をご入力ください。

**ポイント**  
保険証券・約款の形式をお選びください。「Web閲覧のみ」をおすすめしています！

同意文をご確認後、同意いただけましたら、「上記について内容を同意のうえ申し込む」ボタンをタップ

## お手続き完了！

# パソコン・タブレット版

ご自宅や勤務先からご継続手続きができます！




**ポイント**  
インターネットでお手続きいただけませんので、お手続き前にご確認ください。



**ポイント**  
おすすめプランを修正することにより、何度でも試算いただけます。プラン内容を修正いただくと  
このプランに決定 ボタンが  
再計算 ボタンをクリック (タップ) いただくと、修正したプランに応じた保険料が表示されます。プランが決定したら  
このプランに決定 ボタンをクリック (タップ) してください。  
※修正内容を初期設定に戻す場合は  
変更内容をリセット ボタンをクリック (タップ) してください。

**ポイント**  
「各プラン共通の条件」をご確認ください。表示された条件が実際と異なる場合はこのボタンからお手続きください。  
共通の条件を変更



**ポイント**  
①～④は必ずご選択ください。「団体扱自動車保険をご契約いただくための条件」に該当しない場合や「告知事項」に該当する場合は、取扱代理店までお問い合わせください。

**ポイント**  
「重要事項のご説明」をクリック (タップ) し、内容をご確認ください。「確認しました」にチェックいただき、次へ ボタンをクリック (タップ) してください。



**ポイント**  
ご契約内容の最終確認です。この内容でのお申込みとなりますので、ご契約内容に間違いがないか、Step 1～Step 5について、ご確認ください。

**ポイント**  
「記名被保険者およびその同居の親族が所有するお車の台数」をご入力ください。

**ポイント**  
保険証券・約款の形式をお選びください。「Web閲覧のみ」をおすすめしています！

同意文をご確認後、同意いただけましたら、「上記について内容を同意のうえ申し込む」ボタンをクリック (タップ)

## お手続き完了！

※画面はイメージのため、多少異なる場合があります。